

Suivi synthétique dossier loup département de l'Hérault - période 2013-2023

Année	2013	2014	2015	2016	2017	2018	2019	2020	2021	2022	2023	TOTAL	
Nombre d'indices recueillis	1	4	28	27	54	43	46	153	138	114	102	608	
Nombre d'indices loup retenus	0	1	11	13	28	21	17	54	58	39	47	242	
% d'indices loup retenus	0 %	25 %	39 %	48 %	52 %	49 %	37 %	35 %	42 %	34 %	46 %	40 %	
Nombre d'indices loup retenus (grâce piège photos)	0	0	6	10	25	17	13	49	49	31	41	200	
% indices loup retenus grâce piège photos	0 %	0 %	55 %	77 %	89 %	81 %	76,47%	90,74%	84,48%	79,49%	87,23%	83 %	
Nombre d'individus identifiés par la génétique	so	so	so	1 mâle (S37-3) sur le Caroux identifié en 2016 (individualisé en 2013 dans les Alpes de Haute-Provence)	1 femelle identifiée sur Larzac aveyronnais (mars, avril et mai).	1 mâle sur Caroux identifié le 30/04 (pas de génotypage), autre confirmation génétique le 31/07 (pas de sexage, ni de génotypage) 1 femelle identifiée sur Larzac aveyronnais	-	1 mâle sur Caroux identifié le 20/09 (pas de géntypage)	- 1 nouveau mâle identifié le 06/01 sur la commune d'Angles (81) ; - 1 mâle identifié sur le Caroux	- 1 femelle sur Larzac S77-035 -Analyse génétique confirmant compatibilité dépouille louveteau descendance avec femelle S77-035	-1 mâle percuté par véhicule le 17/01 à LGM ; - 1 mâle le 17/01 à la Salvetat correspondant au M identifié depuis 2021 sur le Somail	Présence : - d'1 mâle sur secteur Caroux en 2016 et 2018 - d'1 mâle secteur Somail en 2021 - 1 femelle surLarzac	
Nombre de constats dommages établis	0	0	6	3	13	16	10	25	33	30	27	163	
Nombre de constats dommages « loup non écarté »	0	0	4	2	8	9	3	14	26	20	15	101	
% constats dommages « loup non écartés »	0 %	0 %	67 %	67 %	62 %	56 %	30 %	56 %	79 %	67 %	56 %	62 %	
Nombre de victimes (mortes ou blessées) indemnisées	0	0	15	11	31	36	33	124	90	58	50	448	
Nombre de victimes tuées ou abattues	0	0	9	6	16	23	14	58	64	39	30	259	
Nombre de victimes blessées	0	0	6	5	15	13	19	66	26	19	20	189	
Montant indemnisé	0,00 €	0,00 €	2 826,80 €	1 023,44 €	5 733,08 €	7 087,98 €	5 076,75 €	28 466,95 €	22 074,62 €	16 493,97 €	17 923,03 €	106 706,62 €	
Crédits urgence MAA	0,00 €	0,00 €	0,00 €	224,00 €	3 883,00 €	3 836,33 €	8 979,20 €	14 705,00 €	8 327,70 €	0,00 €	0,00 €	46 055,23 €	
Aide à la protection des troupeaux Crédits MTE et FEADER	mesure non déployée dans le 34	mesure non déployée dans le 34	mesure non déployée dans le 34	mesure non déployée dans le 34	mesure non déployée dans le 34	mesure non déployée dans le 34	mesure non déployée dans le 34	mesure non déployée dans le 34	mesure non déployée dans le 34	29 690,76 €	22 175,00 €	52 084,00 €	103 949,76 €
Nombre d'arrêtés tir de défense simple	0	0	0	0	2	4	3	5	18	21	13	66	
Nombre d'arrêtés tir de défense renforcée	0	0	0	0	0	0	0	0	2	3	6	11	

Suivi synthétique dossier loup département de l'Hérault - période 2013-2023

Secteur Somail- Caroux-Espinouse

Année	2013	2014	2015	2016	2017	2018	2019	2020	2021	2022	2023	TOTAL	
Nombre d'indices recueillis	0	3	27	18	26	28	23	136	105	72	70	438	
retenus	0	1	10	13	15	17	14	53	48	27	39	198	
% d'indices loup retenus	0 %	33 %	37 %	72 %	58 %	61 %	61 %	39 %	46 %	38 %	56 %	45 %	
Nombre d'indices loup retenus (grâce piège photos)	0	0	6	10	14	13	13	49	39	21	33	165	
% indices loup retenus grâce piège photos	0 %	0 %	60 %	77 %	93 %	76 %	93 %	92 %	81 %	78 %	85 %	83 %	
Nombre d'individus identifiés par la génétique	so	so	so	1 mâle (S37-3) identifié en 2016 (individualisé en 2013 dans les Alpes de Haute-Provence)		1mâle sur Caroux identifié le 30/04 (pas de génotypage), autre confirmation génétique le 31/07 (pas de sexage, ni de génotypage)	-	1mâle sur Caroux identifié le 20/09 (pas de génotypage)			- 1 mâle le 17/01 à la Salvetat correspondant au M identifié depuis 2021 sur le Somail	1 mâle S37-3 identifié en 2016. 1 mâle identifié en 2018 et 2020 (pas de génotypage)	
Nombre de constat dommages établis	0	0	2	0	0	2	1	15	10	13	8	43	
Nombre de constat dommages « loup non écarté »	0	0	2	0	0	1	1	12	9	9	5	34	
% constats dommages « loup non écartés »	0 %	0 %	100 %	0 %	0 %	50 %	100 %	80 %	90 %	69 %	63 %	79,07 %	
Nombre de victimes indemnisées (ou en cours)	0	0	4	0	0	25	20	116	29	25	17	219	
Nombre de victimes tuées ou abattues	0	0	4	0	0	14	7	50	20	20	8	115	
Nombre de victimes blessées	0	0	0	0	0	11	13	66	9	5	9	104	
Montant indemnisé en € (ou en cours)	0,00 €	0,00 €	1 466,80 €	0,00 €	0,00 €	3 471,58 €	2 047,92 €	23 566,10 €	7 158,42 €	7 805,62 €	6 445,63 €	45 516,44 €	
Montant de subvention versé en € (crédits urgence MAA)	0,00 €	0,00 €	0,00 €	0,00 €	0,00 €	0,00 €	8 979,20 €	14 705,00 €	5 054,00 €	0,00 €		34 838,20 €	
Montant de subvention versé en € mesure 7.6.1 Prédation (crédits MTE et FEADER)	mesure non déployée dans le 34	mesure non déployée dans le 34	mesure non déployée dans le 34	mesure non déployée dans le 34	mesure non déployée dans le 34	mesure non déployée dans le 34	mesure non déployée dans le 34	mesure non déployée dans le 34	mesure non déployée dans le 34	15 311,14 €	10 400,47 €	18 633,77 €	25 711,61 €
Nombre d'arrêtés tir de défense simple	0	0	0	0	0	1	1	5	5	5	5	22	
Nombre d'arrêtés tir de défense renforcée	0	0	0	0	0	0	0	0	2	2	1	5	

Suivi synthétique dossier loup département de l'Hérault - période 2013-2023

Secteur Causse du Larzac méridional

Année	2013	2014	2015	2016	2017	2018	2019	2020	2021	2022	2023	TOTAL	
Nombre d'indices recueillis	0	0	1	6	25	10	2	2	22	32	15	115	
Nombre d'indices loup retenus	0	0	1	0	13	4	0	1	6	10	6	41	
% d'indices loup retenus	0 %	0 %	100 %	0 %	52 %	40 %	0 %	50 %	27 %	31 %	40 %	36 %	
Nombre d'indices loup retenus (grâce piège photos)	0	0	0	0	11	4	0	1	6	8	8	38	
% indices loup retenus grâce piège photos	0 %	0 %	0 %	0 %	85 %	100 %	0 %	100 %	100 %	80,00%	133,33%	93 %	
Nombre d'individus identifiés par la génétique	so	so	so	1 femelle identifiée à proximité de Millau	1 femelle identifiée côté Aveyron (mars, avril et mai).	Analyses en cours ou à venir	-					1 femelle identifiée dans l'Aveyron en 2016 et 2017	
Nombre de constat dommages établis	0	0	4	3	10	10	1	6	13	13	15	75	
Nombre de constat dommages « loup non écarté »	0	0	2	2	6	7	1	2	12	11	8	51	
% constats dommages « loup non écartés »	0 %	0 %	50 %	67 %	60 %	70 %	100 %	33 %	92 %	85 %	53 %	68 %	
Nombre de victimes indemnisées (ou en cours)	0	0	11	11	17	11	10	2	40	33	28	163	
Nombre de victimes tuées ou abattues	0	0	5	6	12	9	4	5	31	19	18	109	
Nombre de victimes blessées	0	0	6	5	5	2	6	1	9	14	10	58	
Montant indemnisé en € (ou en cours)	0,00 €	0,00 €	1 360,00 €	1 023,44 €	4 530,40 €	3 394,40 €	2212,83	1378	9306,8	4303,15	7671,4	35 180,42 €	
Montant de subvention versé en € (crédits urgence MAA)	0,00 €	0,00 €	0,00 €	224,00 €	3 553,00 €	3 836,33 €	0,00 €	0,00 €	0,00 €	0,00 €		7 613,33 €	
Montant de subvention versé en € mesure 7.6.1 Prédation (crédits MTE et FEADER)	mesure non déployée dans le 34	mesure non déployée dans le 34	mesure non déployée dans le 34	mesure non déployée dans le 34	mesure non déployée dans le 34	mesure non déployée dans le 34	mesure non déployée dans le 34	mesure non déployée dans le 34	mesure non déployée dans le 34	14 379,62 €	0,00 €	26 374,35 €	40 753,97 €
Nombre d'arrêtés tir de défense simple	0	0	0	0	2	3	3	0	13	16	8	45	
Nombre d'arrêtés tir de défense renforcée	0	0	0	0	0	0	0	0	0	1	5	6	

Suivi synthétique dossier loup département de l'Hérault - période 2013-2023

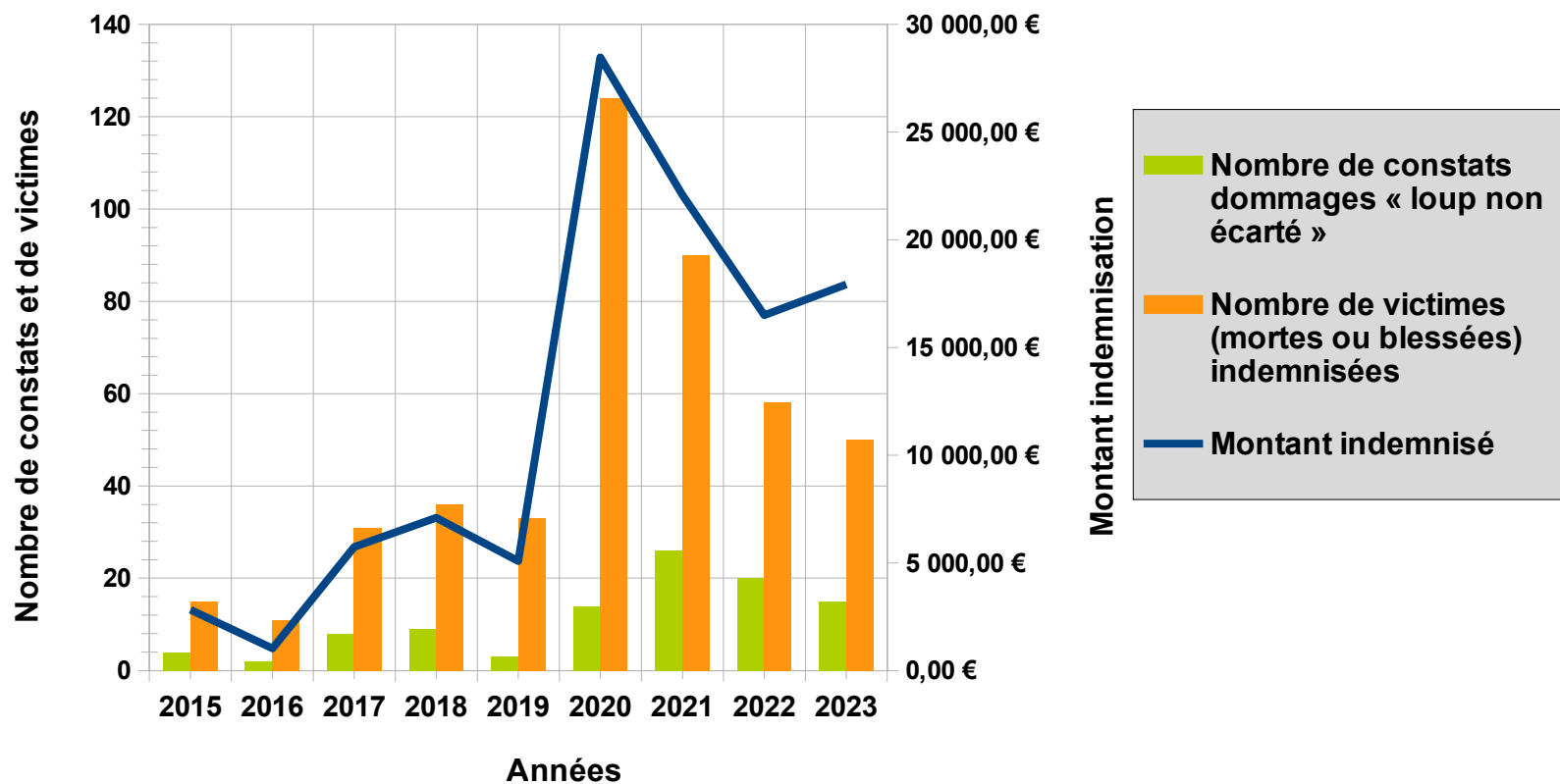
Hors secteurs Somail-Caroux-Espinouse et Larzac méridional

Année	2013	2014	2015	2016	2017	2018	2019	2020	2021	2022	2023	TOTAL	
Nombre d'indices recueillis	1	1	0	3	3	5	21	10	11	10	17	82	
Nombre d'indices loup retenus	0	0	0	0	0	0	3	0	4	2	0	9	
% d'indices loup retenus	0 %	0 %	0 %	0 %	0 %	0 %	14 %	0 %	36 %	20 %	0 %	14 %	
Nombre d'indices loup retenus (grâce piège photos)	0	0	0	0	0	0	0	0	2	2	0	4	
% indices loup retenus grâce piège photos	0 %	0 %	0 %	0 %	0 %	0 %	0 %	0 %	50 %	100 %	#DIV/0 !	0 %	
Nombre d'individus identifiés par la génétique	so	so	so	so	so	so	so	so	so	so	so		
Nombre de constat dommages établis	0	0	0	0	3	4	7	4	10	4	4	36	
Nombre de constat dommages « loup non écarté »	0	0	0	0	2	1	1	0	5	0	2	11	
% constats dommages « loup non écartés »	0 %	0 %	0 %	0 %	67 %	25 %	14 %	0 %	50 %	0 %	50 %	31 %	
Nombre de victimes indemnisées (ou en cours)	0	0	0	0	14	1	3	0	20	0	5	43	
Nombre de victimes tuées ou abattues	0	0	0	0	4	1	3	0	12	0	4	24	
Nombre de victimes blessées	0	0	0	0	10	0	0	0	8	0	1	19	
Montant indemnisé en € (ou en cours)	0,00 €	0,00 €	0,00 €	0,00 €	1 202,68 €	222,00 €	816,00 €	0,00 €	4 087,40 €	0,00 €	3 806,00 €	10 134,08 €	
Montant de subvention versé en € (crédits urgence MAA)	0,00 €	0,00 €	0,00 €	0,00 €	0,00 €	0,00 €	0,00 €	0,00 €	3 265,70 €			3 265,70 €	
Montant de subvention versé en € mesure 7.6.1 Prédation (crédits MTE et FEADER)	mesure non déployée dans le 34	mesure non déployée dans le 34	mesure non déployée dans le 34	mesure non déployée dans le 34	mesure non déployée dans le 34	mesure non déployée dans le 34	mesure non déployée dans le 34	mesure non déployée dans le 34	mesure non déployée dans le 34	0,00 €	5 213,62 €	10 996,72 €	16 210,34 €
Nombre d'arrêtés tir de défense simple	0	0	0	0	0	0	0	0	0	0	0	0	
Nombre d'arrêtés tir de défense renforcée	0	0	0	0	0	0	0	0	0	0	0	0	

so = sans objet

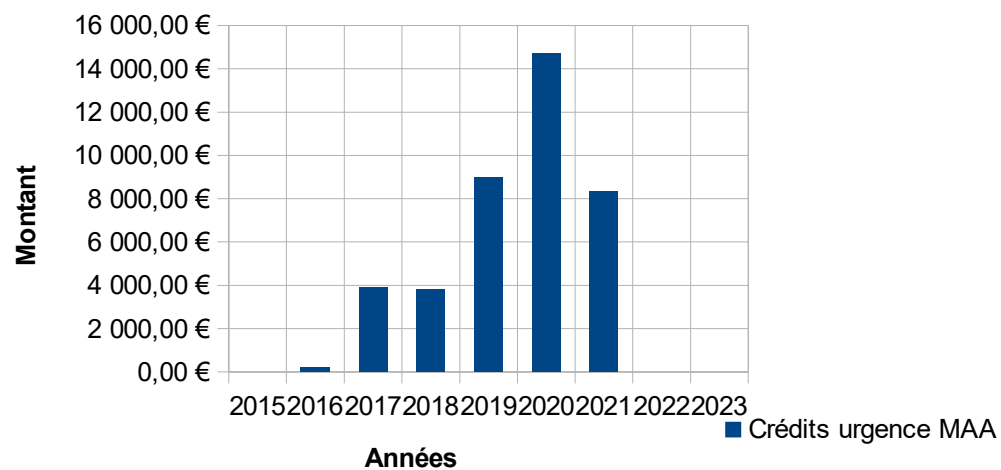
Suivi synthétique dossier loup département de l'Hérault - période 2013-2023

Evolution des constats dommage dans l'Hérault



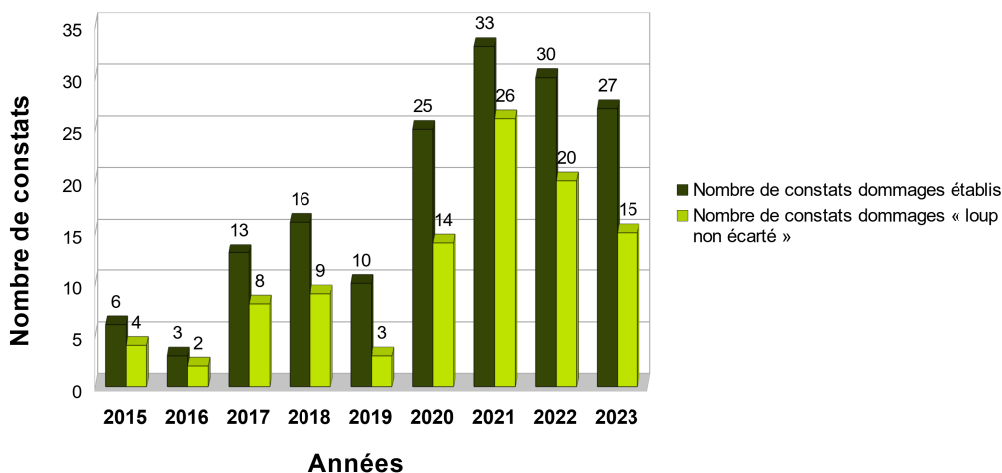
Suivi synthétique dossier loup département de l'Hérault - période 2013-2023

Utilisation des crédits d'urgence dans l'Hérault (hors étude de vulnérabilité)

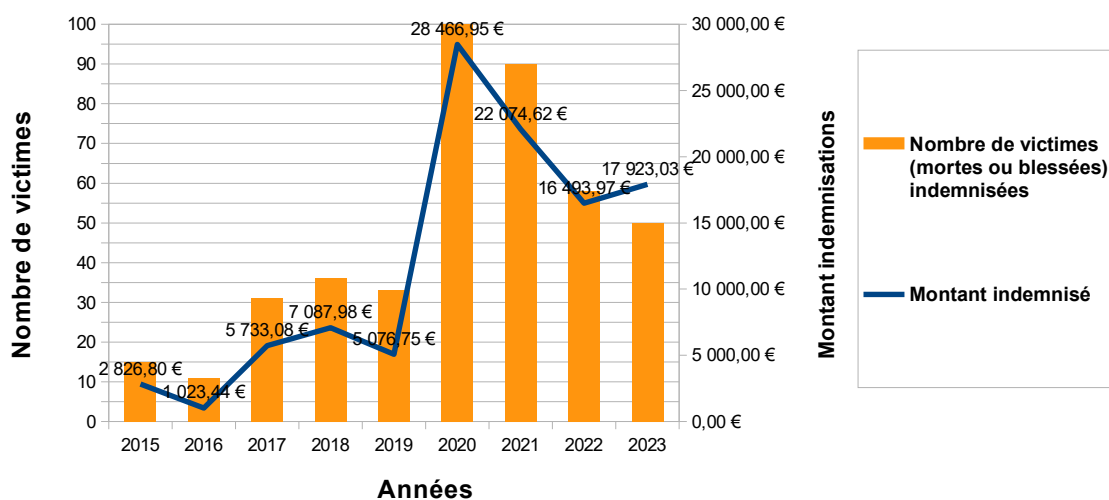


Suivi synthétique dossier loup département de l'Hérault - période 2013-2023

Evolution du nombre de constats réalisés



Evolution du nombre de victimes



Financement des mesures de protection

